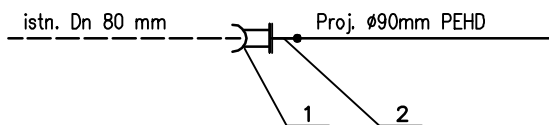
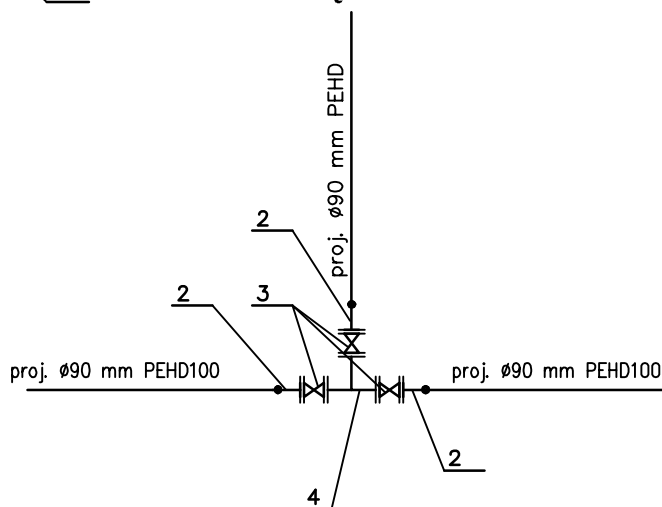


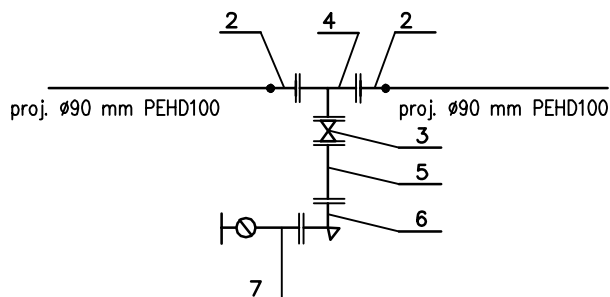
## Węzeł włączenia do istn. sieci



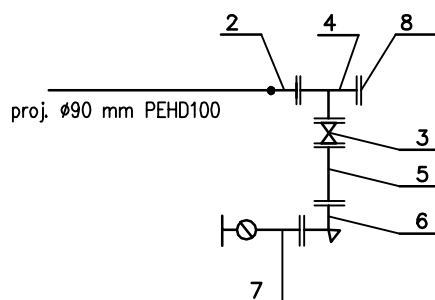
## Węzeł T ul. Prudnicka



## Węzeł HN2; HN4



## Węzeł HN1; HN3; HN5



- 1 - Kształtka połączeniowa uniwersalna typu WAGA/Multijoint Dn 80 mm
- 2 - Tuleja kołnierzowa PE z kołnierzem Ø90/80 mm
- 3 - Zasuwa kołnierzowa Dn 80 mm, typu HA wle E 2
- 4 - Trójnik żel. T80/80 mm
- 5 - Prostka żel. FF 80; L=0,50 m
- 6 - Kolano żel. kołnierzowe ze stopą N 80 mm
- 7 - Hydrant nadziemny Dn 80 mm
- 8 - Kołnierz ślepy Dn 80 mm

<b>PUH Adam Kochmaniewicz</b> UL. NIEPODLEGŁOŚCI 12 48-250 GŁOGÓWEK	Nazwa i adres obiektu budowlanego : <b>Budowa odcinków sieci kanalizacji sanitarnej i wodociągowej w ul. Polnej i ul. Prudnickiej w m. Dobra gm. Strzeleczy</b>			
	województwo	OPOLSKIE	branża	SANTARNA
Przedmiot rysunku:  <b>Schematy węzłów wodociągowych.</b>	Skala:	Projektant	mgr inż. Adam Kochmaniewicz	
	-----	Specjalność nr uprawnień	sieci wod-kan OPL/1351/PBS/17	
	Studium dokumentacji:	Sprawdził:	mgr inż. Anna Michatek	
	PB, PW	Specjalność nr uprawnień	sieci wod-kan 25/99/Op	
	Rok opracowania:	Numer rysunku: <b>?</b>		
	2018			